

Ingegneria industriale (L-9) Università degli Studi di TRENTO

Scheda Unica Annuale - Soddisfazione per il corso di studio concluso e condizione occupazionale dei laureati

Opzioni:

I dati **non includono** i laureati di corsi equivalenti dell'ordinamento D.M. n. 509/1999.
 I dati sono confrontati con il totale della **classe di laurea del complesso degli atenei**.

Soddisfazione per il corso di studio concluso

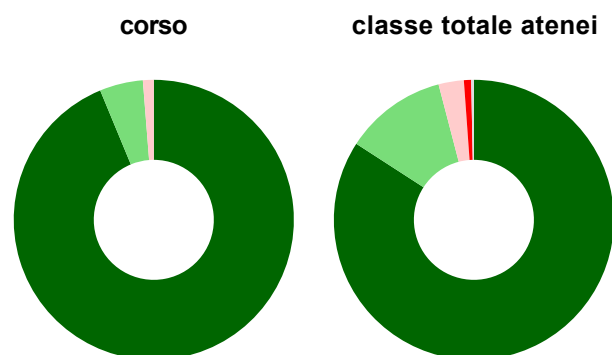
dati aggiornati ad aprile 2023

Ateneo: **Università degli Studi di TRENTO - laurea di primo livello**
 Classe: **ingegneria industriale (L-9)**
 Corso: **ingegneria industriale (L-9)**

Laureati nell'anno solare 2022 (*valori assoluti*)
 Laureati: **126**
 Intervistati: **119**
 Collettivo esaminato^(a): **84** [scheda di dettaglio](#)

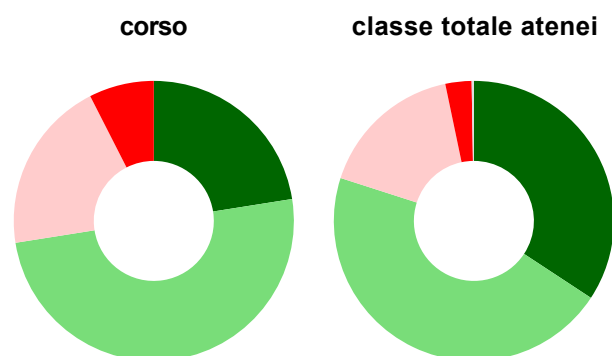
^(a) Per una migliore confrontabilità della documentazione, si riportano i dati relativi ai **solli laureati che si sono iscritti al corso di laurea in anni recenti**, cioè a partire dal 2018: 84 di cui 80 intervistati.

Hanno frequentato regolarmente



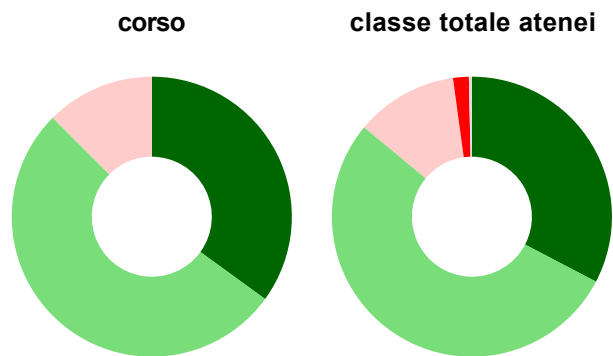
	corso	classe totale atenei
più del 75% degli insegnamenti previsti	93,8%	84,1%
tra il 50% e il 75%	5,0%	11,8%
tra il 25% e il 50%	1,3%	2,9%
meno del 25%	-	0,8%
non rispondono	-	0,3%
Totale	100%	100%

Hanno ritenuto il carico di studio degli insegnamenti adeguato alla durata del corso di studio



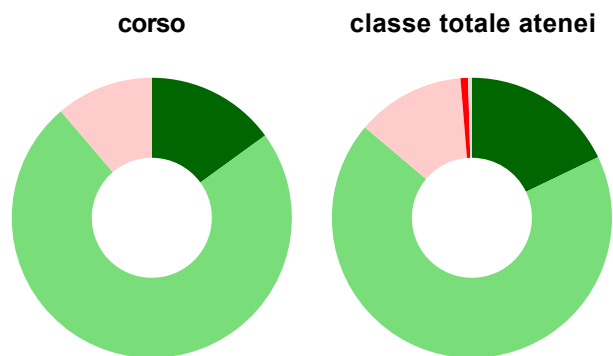
	corso	classe totale atenei
decisamente sì	22,5%	34,3%
più sì che no	50,0%	45,7%
più no che sì	20,0%	16,8%
decisamente no	7,5%	3,0%
non rispondono	-	0,3%
Totale	100%	100%

Hanno ritenuto l'organizzazione degli esami (appelli, orari, informazioni, prenotazioni, ...) soddisfacente



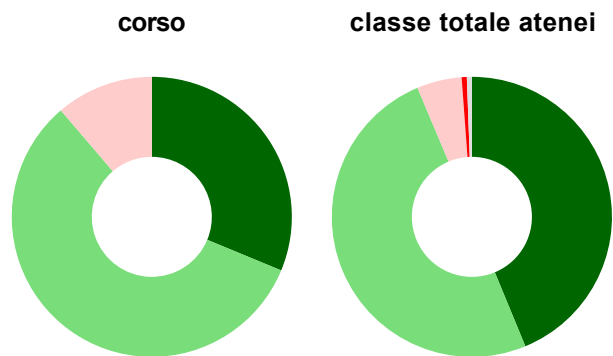
	corso	classe totale atenei
sempre o quasi sempre	35,0%	32,7%
per più della metà degli esami	52,5%	53,4%
per meno della metà degli esami	12,5%	11,8%
mai o quasi mai	-	1,8%
non rispondono	-	0,3%
Totale	100%	100%

Sono soddisfatti dei rapporti con i docenti in generale



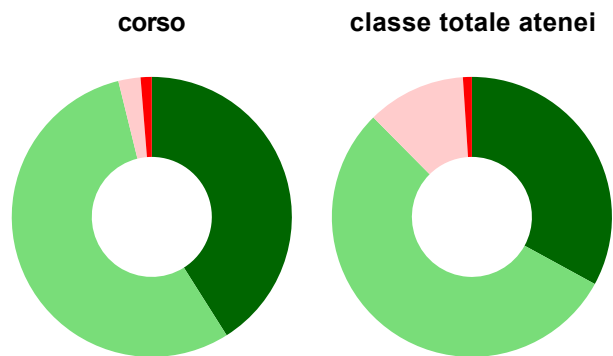
	corso	classe totale atenei
decisamente sì	15,0%	17,9%
più sì che no	73,8%	68,3%
più no che sì	11,3%	12,5%
decisamente no	-	0,9%
non rispondono	-	0,4%
Totale	100%	100%

Sono complessivamente soddisfatti del corso di laurea



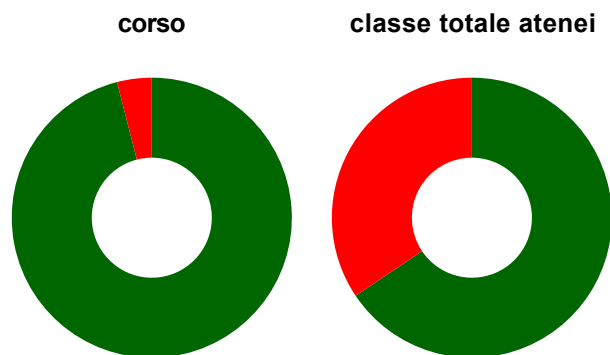
	corso	classe totale atenei
decisamente sì	31,3%	43,8%
più sì che no	57,5%	49,9%
più no che sì	11,3%	5,2%
decisamente no	-	0,6%
non rispondono	-	0,6%
Totale	100%	100%

Valutazione delle aule



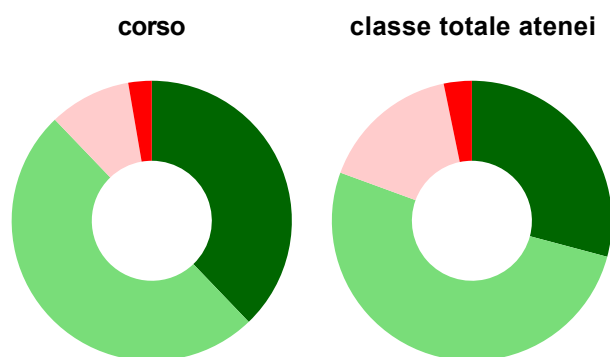
	corso	classe totale atenei
Hanno utilizzato le aule:	97,5%	98,8%
Valutazione (per 100 fruitori):		
sempre o quasi sempre adeguate	41,0%	33,0%
spesso adeguate	55,1%	54,6%
raramente adeguate	2,6%	11,4%
mai adeguate	1,3%	1,0%
Totale	100%	100%

Valutazione delle postazioni informatiche



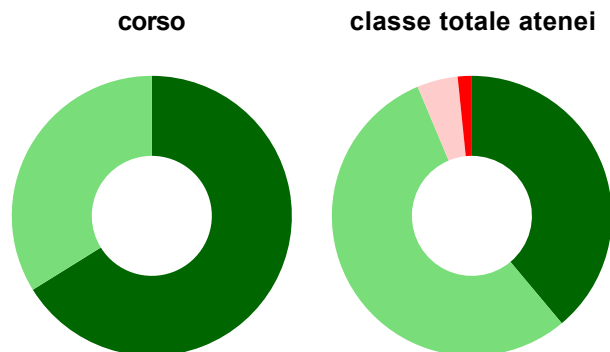
	corso	classe totale atenei
Hanno utilizzato le postazioni informatiche:	93,8%	73,6%
Valutazione (per 100 fruitori):		
in numero adeguato	96,0%	65,6%
in numero inadeguato	4,0%	34,4%
Totale	100%	100%

Valutazione delle attrezzature per le altre attività didattiche (laboratori, attività pratiche, ...)



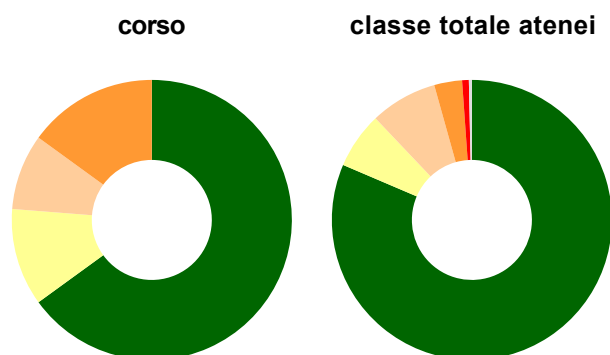
	corso	classe totale atenei
Hanno utilizzato le attrezzature per le altre attività didattiche (laboratori, attività pratiche, ...):	92,5%	70,4%
Valutazione (per 100 fruitori):		
sempre o quasi sempre adeguate	37,8%	29,1%
spesso adeguate	50,0%	51,4%
raramente adeguate	9,5%	16,2%
mai adeguate	2,7%	3,2%
Totale	100%	100%

Valutazione dei servizi di biblioteca (prestito/consultazione, orari di apertura, ...)



	corso	classe totale atenei
Hanno utilizzato i servizi di biblioteca (prestito/consultazione, orari di apertura, ...):	81,3%	65,7%
Valutazione (per 100 fruitori):		
decisamente positiva	66,2%	38,9%
abbastanza positiva	33,8%	54,8%
abbastanza negativa	-	4,7%
decisamente negativa	-	1,6%
Totale	100%	100%

Si iscriverebbero di nuovo all'università?



	corso	classe totale atenei
sì, allo stesso corso dell'Ateneo	65,0%	81,4%
sì, ma ad un altro corso dell'Ateneo	11,3%	6,5%
sì, allo stesso corso, ma in un altro Ateneo	8,8%	7,7%
sì, ma ad un altro corso e in un altro Ateneo	15,0%	3,2%
non si iscriverebbero più all'università	-	0,8%
non rispondono	-	0,3%
Totale	100%	100%

Condizione occupazionale

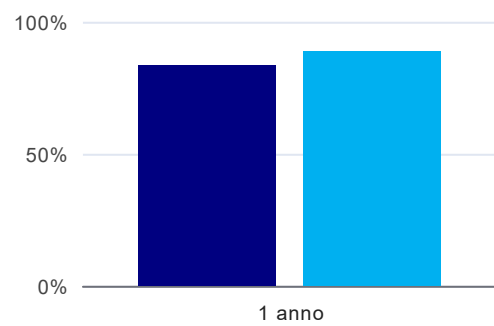
Anno di indagine: **2022**
dati aggiornati ad aprile 2023

Ateneo: **Università degli Studi di TRENTO - laurea di primo livello**
Classe: **ingegneria industriale (L-9)**
Corso: **ingegneria industriale (L-9)**

(valori assoluti)	Laureati	Intervistati	Collettivo esaminato ^(b)
Laureati del 2021 a 1 anno:	119	86	67 scheda di dettaglio

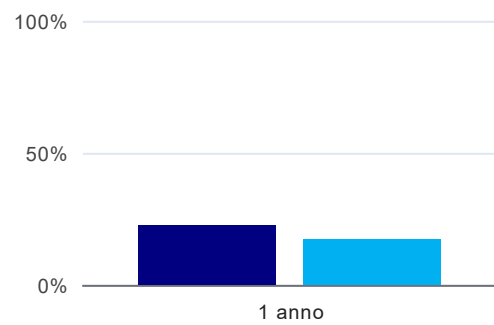
^(b) Per una migliore confrontabilità della documentazione, si riportano i dati relativi ai **solli laureati che non lavoravano al momento della laurea**.

Laureati attualmente iscritti a un corso di laurea di secondo livello⁽¹⁾



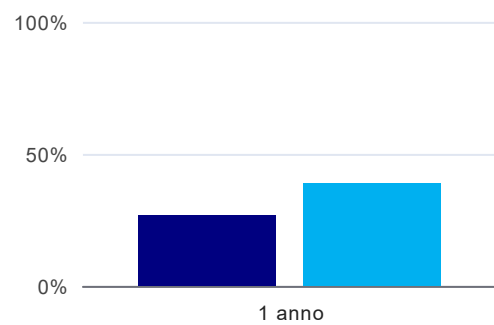
	1 anno
corso	83,6%
classe totale atenei	88,8%

Tasso di occupazione



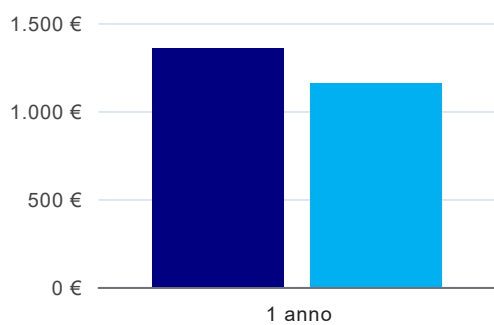
	1 anno
corso	22,4%
classe totale atenei	17,2%

Occupati che, nel lavoro, utilizzano in misura elevata le competenze acquisite con la laurea⁽²⁾



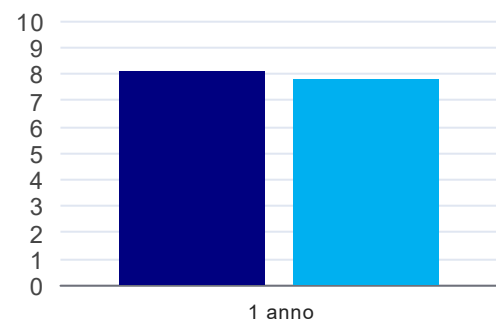
	1 anno
corso	26,7%
classe totale atenei	38,9%

Retribuzione mensile netta (medie, in euro)⁽²⁾



	1 anno
corso	1.356€
classe totale atenei	1.158€

Soddisfazione per il lavoro svolto (medie, scala 1-10)⁽²⁾



1 anno	
corso	8,1
classe totale atenei	7,8

⁽¹⁾ sono considerati anche i laureati iscritti a un corso a ciclo unico, nonché a un corso di secondo livello presso una delle Istituzioni di Alta Formazione Artistica e Musicale.

⁽²⁾ A partire dall'indagine 2022 l'indicatore è calcolato su tutti coloro che dichiarano di svolgere un'attività, anche di formazione, purché retribuita. Per le indagini precedenti, invece, è calcolato sui soli laureati che dichiarano di svolgere un'attività lavorativa retribuita, purché non si tratti di un'attività di formazione post-laurea. È pertanto necessario prestare molta cautela nel confronto dei risultati ottenuti in anni di rilevazione differenti.

Ingegneria industriale (L-9) Università degli Studi di TRENTO

Scheda Unica Annuale - Soddisfazione per il corso di studio concluso e condizione occupazionale dei laureati

Opzioni:

I dati **non includono** i laureati di corsi equivalenti dell'ordinamento D.M. n. 509/1999.

I dati sono confrontati con il totale della **classe di laurea** della medesima ripartizione territoriale.

Soddisfazione per il corso di studio concluso

dati aggiornati ad aprile 2023

Ateneo: **Università degli Studi di TRENTO - laurea di primo livello**

Classe: **ingegneria industriale (L-9)**

Corso: **ingegneria industriale (L-9)**

Ripartizione territoriale sede del corso: **Nord-Est**

Laureati nell'anno solare 2022 (*valori assoluti*)

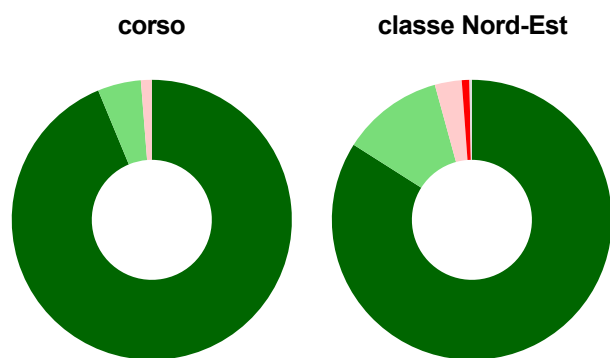
Laureati: **126**

Intervistati: **119**

Collettivo esaminato^(a): **84** [scheda di dettaglio](#)

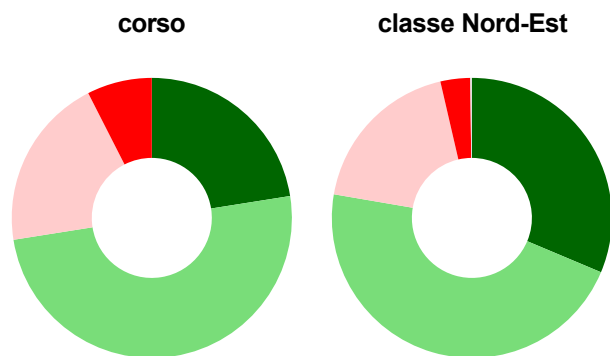
(a) Per una migliore confrontabilità della documentazione, si riportano i dati relativi ai **solli laureati che si sono iscritti al corso di laurea in anni recenti**, cioè a partire dal 2018: 84 di cui 80 intervistati.

Hanno frequentato regolarmente



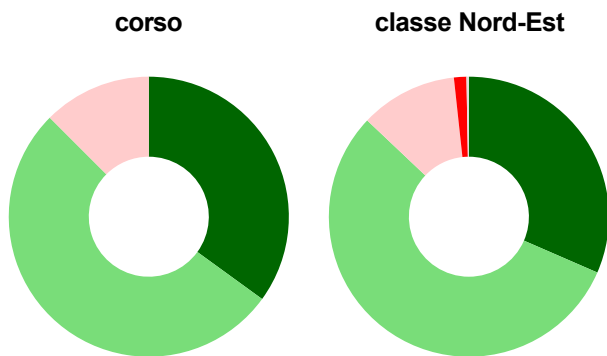
	corso	classe Nord-Est
più del 75% degli insegnamenti previsti	93,8%	84,0%
tra il 50% e il 75%	5,0%	11,7%
tra il 25% e il 50%	1,3%	3,1%
meno del 25%	-	0,9%
non rispondono	-	0,3%
Totale	100%	100%

Hanno ritenuto il carico di studio degli insegnamenti adeguato alla durata del corso di studio



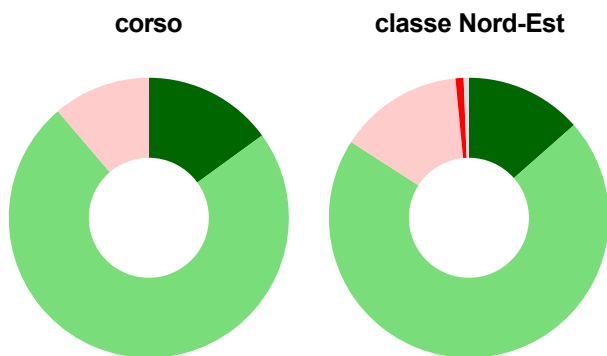
	corso	classe Nord-Est
decisamente sì	22,5%	31,3%
più sì che no	50,0%	46,4%
più no che sì	20,0%	18,7%
decisamente no	7,5%	3,4%
non rispondono	-	0,2%
Totale	100%	100%

Hanno ritenuto l'organizzazione degli esami (appelli, orari, informazioni, prenotazioni, ...) soddisfacente



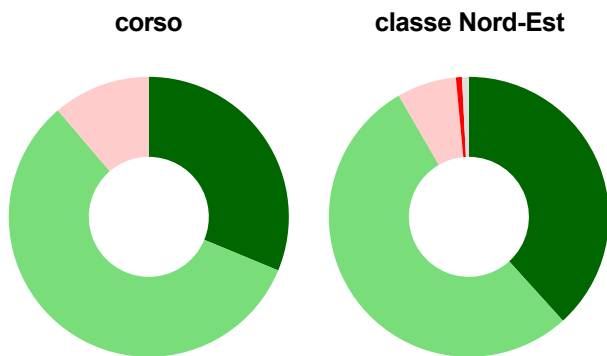
	corso	classe Nord-Est
sempre o quasi sempre	35,0%	31,5%
per più della metà degli esami	52,5%	55,5%
per meno della metà degli esami	12,5%	11,2%
mai o quasi mai	-	1,4%
non rispondono	-	0,3%
Totale	100%	100%

Sono soddisfatti dei rapporti con i docenti in generale



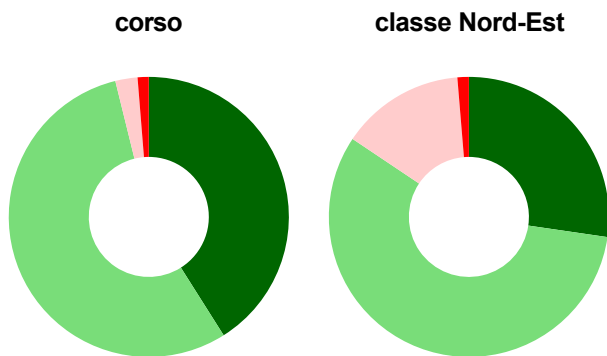
	corso	classe Nord-Est
decisamente sì	15,0%	13,5%
più sì che no	73,8%	70,6%
più no che sì	11,3%	14,4%
decisamente no	-	0,9%
non rispondono	-	0,6%
Totale	100%	100%

Sono complessivamente soddisfatti del corso di laurea



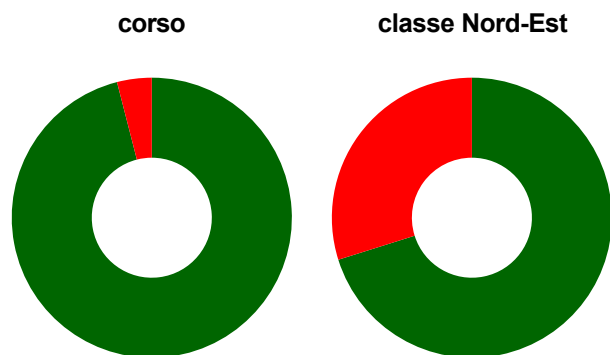
	corso	classe Nord-Est
decisamente sì	31,3%	38,3%
più sì che no	57,5%	53,4%
più no che sì	11,3%	6,9%
decisamente no	-	0,7%
non rispondono	-	0,8%
Totale	100%	100%

Valutazione delle aule



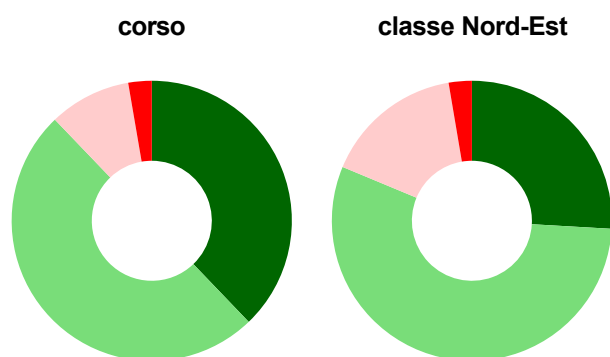
	corso	classe Nord-Est
Hanno utilizzato le aule:	97,5%	98,7%
Valutazione (per 100 fruitori):		
sempre o quasi sempre adeguate	41,0%	27,3%
spesso adeguate	55,1%	57,1%
raramente adeguate	2,6%	14,3%
mai adeguate	1,3%	1,3%
Totale	100%	100%

Valutazione delle postazioni informatiche



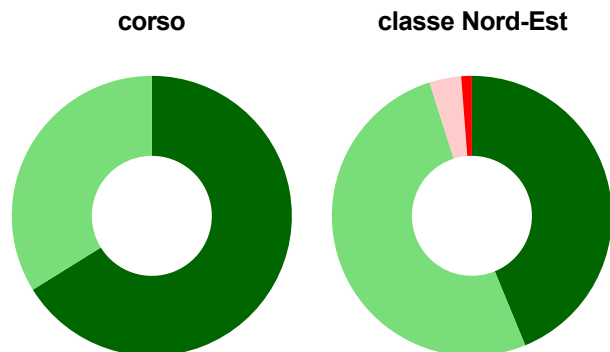
	corso	classe Nord-Est
Hanno utilizzato le postazioni informatiche:	93,8%	78,6%
Valutazione (per 100 fruitori):		
in numero adeguato	96,0%	70,1%
in numero inadeguato	4,0%	29,9%
Totale	100%	100%

Valutazione delle attrezzature per le altre attività didattiche (laboratori, attività pratiche, ...)



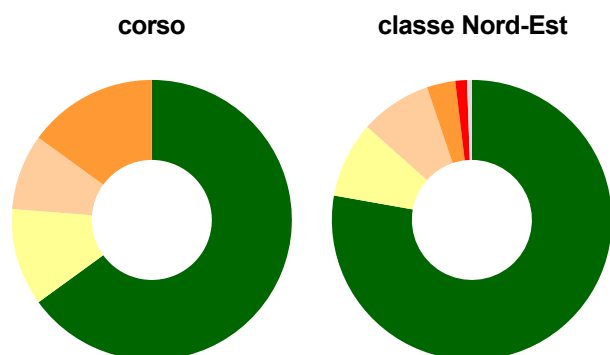
	corso	classe Nord-Est
Hanno utilizzato le attrezzature per le altre attività didattiche (laboratori, attività pratiche, ...):	92,5%	74,8%
Valutazione (per 100 fruitori):		
sempre o quasi sempre adeguate	37,8%	25,9%
spesso adeguate	50,0%	55,4%
raramente adeguate	9,5%	16,1%
mai adeguate	2,7%	2,7%
Totale	100%	100%

Valutazione dei servizi di biblioteca (prestito/consultazione, orari di apertura, ...)



	corso	classe Nord-Est
Hanno utilizzato i servizi di biblioteca (prestito/consultazione, orari di apertura, ...):	81,3%	68,2%
Valutazione (per 100 fruitori):		
decisamente positiva	66,2%	43,8%
abbastanza positiva	33,8%	51,3%
abbastanza negativa	-	3,7%
decisamente negativa	-	1,2%
Totale	100%	100%

Si iscriverebbero di nuovo all'università?



	corso	classe Nord-Est
sì, allo stesso corso dell'Ateneo	65,0%	77,8%
sì, ma ad un altro corso dell'Ateneo	11,3%	8,8%
sì, allo stesso corso, ma in un altro Ateneo	8,8%	8,3%
sì, ma ad un altro corso e in un altro Ateneo	15,0%	3,3%
non si iscriverebbero più all'università	-	1,3%
non rispondono	-	0,6%
Totale	100%	100%

Condizione occupazionale

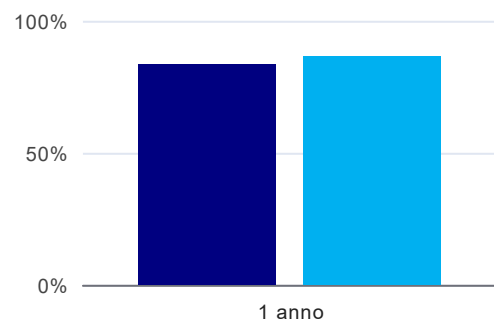
Anno di indagine: **2022**
dati aggiornati ad aprile 2023

Ateneo: **Università degli Studi di TRENTO - laurea di primo livello**
Classe: **ingegneria industriale (L-9)**
Corso: **ingegneria industriale (L-9)**
Ripartizione territoriale sede del corso: **Nord-Est**

(valori assoluti)	Laureati	Intervistati	Collettivo esaminato ^(b)
Laureati del 2021 a 1 anno:	119	86	67 scheda di dettaglio

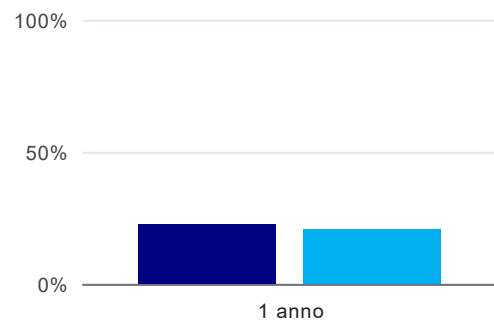
^(b) Per una migliore confrontabilità della documentazione, si riportano i dati relativi ai **solli laureati che non lavoravano al momento della laurea**.

Laureati attualmente iscritti a un corso di laurea di secondo livello⁽¹⁾



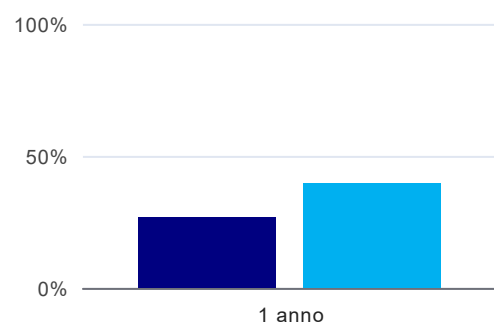
	1 anno
corso	83,6%
classe Nord-Est	86,4%

Tasso di occupazione



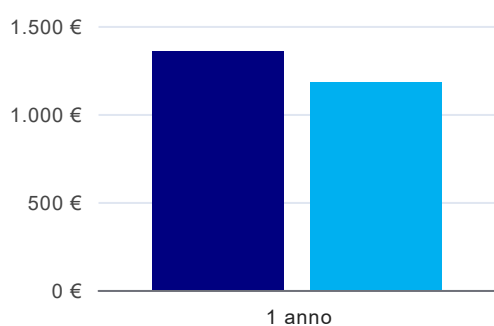
	1 anno
corso	22,4%
classe Nord-Est	20,7%

Occupati che, nel lavoro, utilizzano in misura elevata le competenze acquisite con la laurea⁽²⁾



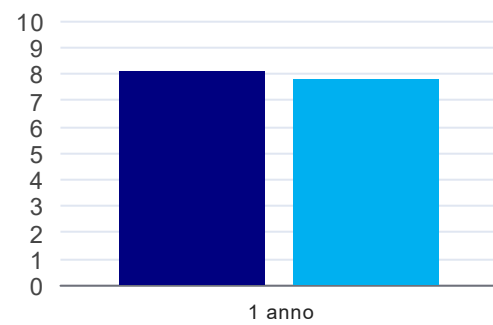
	1 anno
corso	26,7%
classe Nord-Est	39,6%

Retribuzione mensile netta (medie, in euro)⁽²⁾



	1 anno
corso	1.356€
classe Nord-Est	1.178€

Soddisfazione per il lavoro svolto (medie, scala 1-10)⁽²⁾



1 anno	
corso	8,1
classe Nord-Est	7,8

⁽¹⁾ sono considerati anche i laureati iscritti a un corso a ciclo unico, nonché a un corso di secondo livello presso una delle Istituzioni di Alta Formazione Artistica e Musicale.

⁽²⁾ A partire dall'indagine 2022 l'indicatore è calcolato su tutti coloro che dichiarano di svolgere un'attività, anche di formazione, purché retribuita. Per le indagini precedenti, invece, è calcolato sui soli laureati che dichiarano di svolgere un'attività lavorativa retribuita, purché non si tratti di un'attività di formazione post-laurea. È pertanto necessario prestare molta cautela nel confronto dei risultati ottenuti in anni di rilevazione differenti.